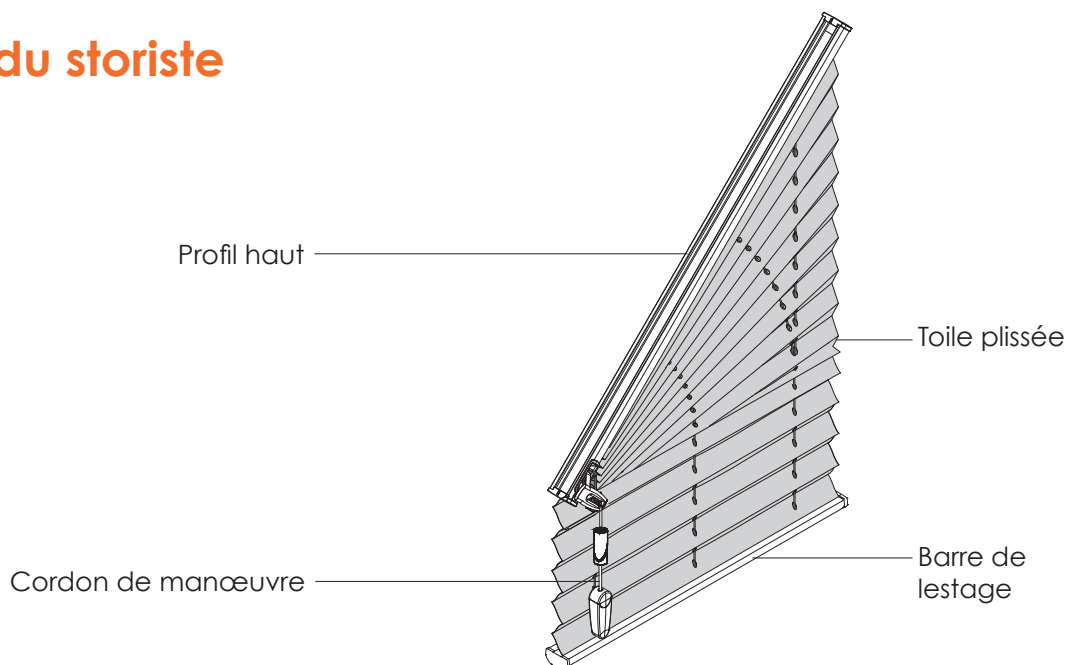




Store **Plissé Trapèze**

► le JARGON du storiste



▶ avantages

1/ S'adapte aux fenêtres en forme de trapèze

S'intègre aux maisons modernes équipées de baies vitrées trapèzes.

2/ Large collection de tissus tamisants ou occultants

Tissus pour filtrer et voir à travers, se protéger de la chaleur, faire le noir. Faites votre choix pour habiller votre intérieur.

Possibilité de tissu alvéolaire en nid d'abeille avec cordon de levage invisible.

3/ Moderne et encombrement mini

Épuré, il s'intègre dans des intérieurs contemporains tout en préservant un maximum de lumière une fois remonté.

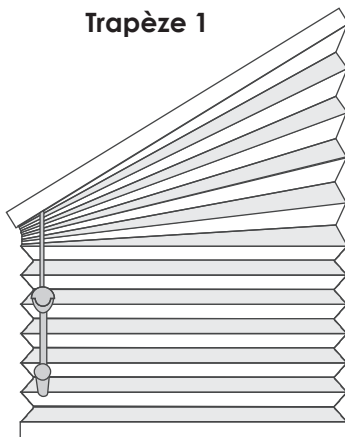
▶ caractéristiques

Largeur	SUR MESURE de 40 à 180 cm
Hauteur	SUR MESURE de 40 à 250 cm
Nombre de supports	de 2 à 4 supports (selon la largeur du store)
Matériau supports	Aluminium
Tissus	Tissus occultants, tamisants ou transparents, plis simples ou alvéolaires
Coloris tissus	+55 tissus au choix
Barre de lestage	OUI
Manœuvre	Cordon avec frein d'arrêt, côté petite hauteur
Fixation	Plafond ou de face, avec équerres de déport
Garantie	2 ans
Marque	Bandalux (Espagne)

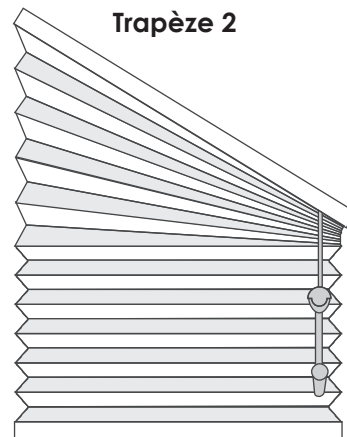
Mécanisme et supports

LES FORMES DE TRAPÈZE

Trapèze 1

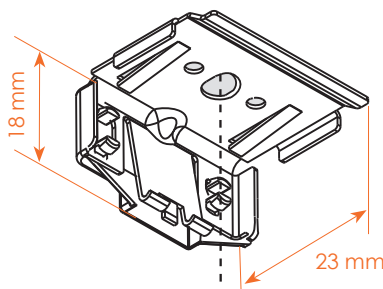


Trapèze 2



SUPPORTS DE POSE

Clip de fixation universel en inox, pour une pose de face ou une pose plafond.

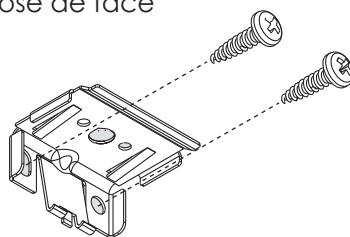


NOMBRE DE SUPPORTS

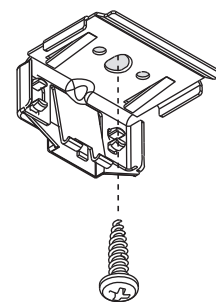
Largeur du store	de 40 à 80 cm	de 81 à 150 cm	de 151 à 180 cm
Nbre supports	2	3	4

TYPE DE POSE

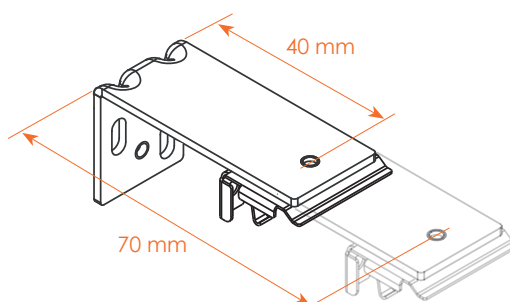
pose de face



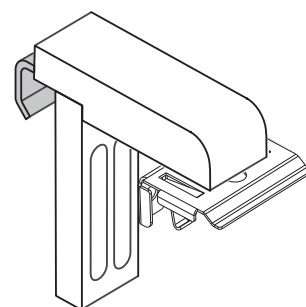
pose plafond




pose de face avec équerre

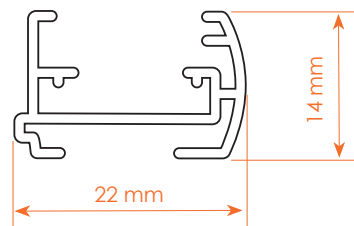


pose sans perçage




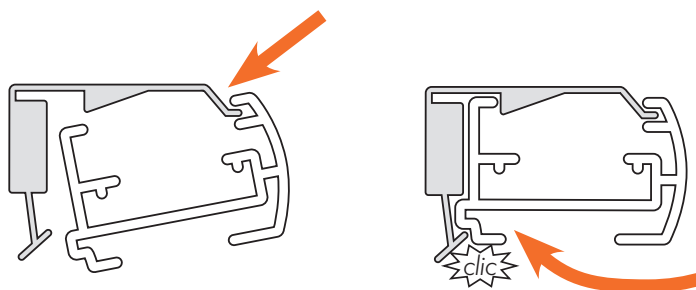


DIMENSION DU PROFIL HAUT



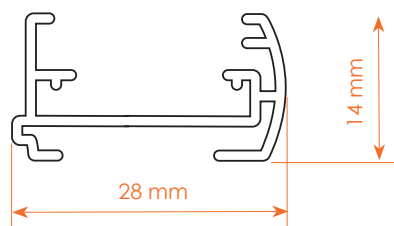
FIXATION DU RAIL

Fixer les supports comme indiqué ci-dessus, au plafond ou de face puis cliper le rail dans les supports.



BARRE DE LESTAGE

La barre de lestage est en aluminium, laquée au coloris choisi, identique au profil haut.



les coloris

PROFIL HAUT ET BARRE DE LESTAGE



BLANC



IVOIRE



GRIS CLAIR




GRIS MÉTAL



MARRON

▶ les Tissus



+ 55 coloris au choix.

Vous pourrez choisir parmi plusieurs finitions de tissus :

- tissus **transparents**

Toile ajourée qui permet, selon les gammes, de voir vers l'extérieur. Ce type de tissu va filtrer + ou - la lumière (selon le taux d'ouverture de la toile).

- tissus **tamisants**

Cette toile laisse entrer la lumière dans la pièce mais vous ne voyez pas à l'extérieur. Elle filtre le soleil de façon modérée (variable selon la nature du tissu, son épaisseur, son maillage et son coloris). Idéale pour se protéger des regards indiscrets

- tissus **occultants**

Toile qui ne laisse pas entrer la lumière. Souvent alvéolée et recouverte d'une couche alu pour faire le noir et anti-chaueur.

▶ la Manœuvre



CORDON

Vous tirez à la main un cordon et vous arrêtez le store à la hauteur désirée grâce à un frein situé dans le profil haut. Tout le store remonte et se replie à la manière d'un éventail.

Important :
la manœuvre sera du
côté de la petite hauteur

